



証券のための金融、証券による金融

平成17年9月期 第92期)

中間事業報告書

平成17年4月1日～平成17年9月30日

大証金



▲ 会社のプロフィール

〔役割〕 証券取引法の免許会社で制度金融（貸借取引）の担い手

証券関連融資や証券貸借を通して証券市場の機能発揮をバックアップ

〔概要〕 東京（第1部）、大阪（第1部）の各証券取引所に上場

資本金35億円、株主資本257億円で、自己資本比率は高水準

役員職員全体で90名強の少数精鋭

〔実績〕 経常利益は、創立以来55年黒字を継続

配当金は、年6円以上を継続

格付けは上位
発行体格付けは シングルAマイナス A-1〔R&I（格付投資情報センター）〕
短期格付けも エイワン a-1〔R&I〕
ジェイワン J-1〔JCR（日本格付研究所）〕

（平成17年9月現在、単体ベース）

株主のみなさまへ

創立55周年 私達の誓い

一、大証金は「証券のための金融、証券による金融」を担い証券市場の発展を目指します。

一、私達の合言葉は「ニーズ! スピード! チャレンジ!」お客様のニーズにスピーディにチャレンジします。

一、大証金は大阪を基盤に全国に展開します。



取締役社長
大津隆文

▲ 連結中間決算報告

営業収益は増収を確保

経常利益も2.7倍の増益、純利益は特殊要因から赤字計上

【営業収益】31億円(前年同期 29億円)

子会社(大阪電子計算および大証金ビルディング)の減収を当社の増収でカバー

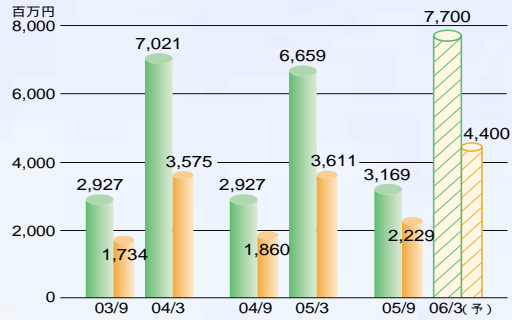
【経常利益】846百万円(前年同期 313百万円)

当社および関連会社(だいこう証券ビジネス)の増益が寄与

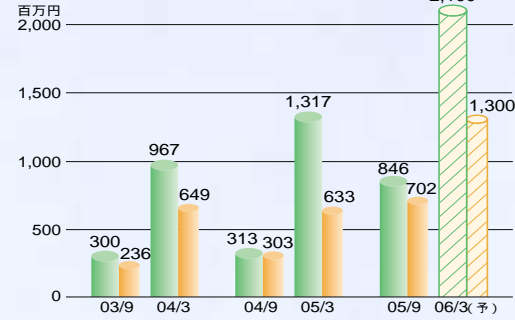
【純利益】801百万円(前年同期 304百万円)

関係会社株式売却損計上()により、大幅赤字
上記特殊要因を除いた実勢では684百万円の黒字
当該株式の簿価は、単体上は取得価格(41円)ですが、連結上は一株当たり純資産額(1,740円)となり、
売り出し価格(822円)を下回るため売却損が生じたものであります。

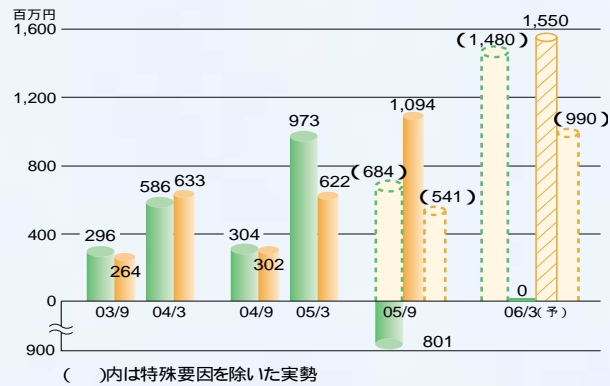
営業収益



経常利益



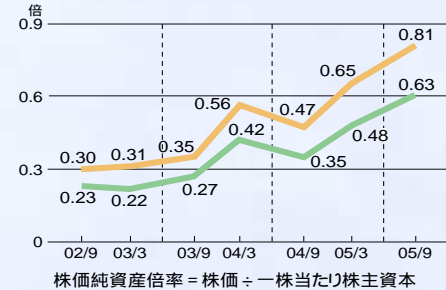
当期純利益



株主資本利益率(ROE)

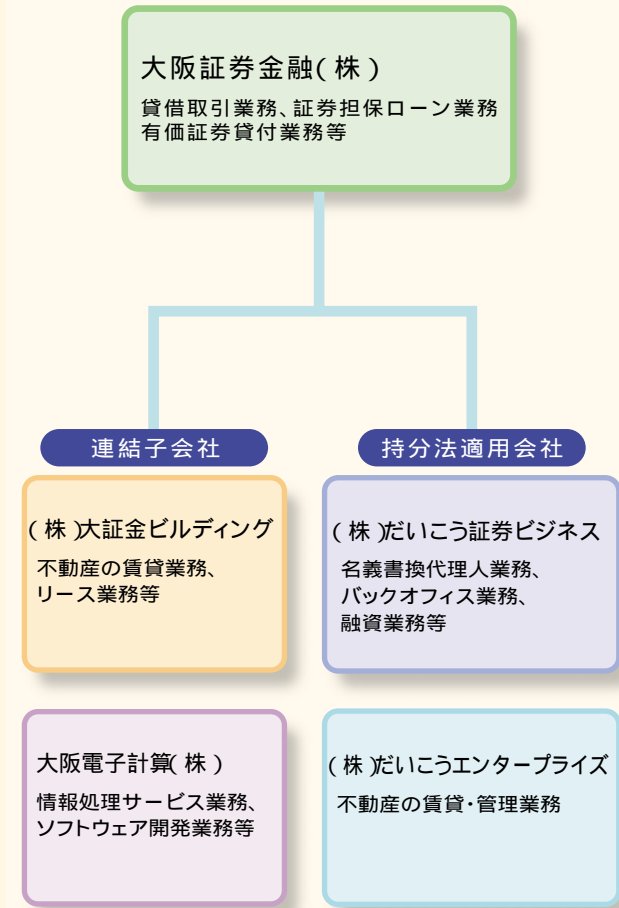


株価純資産倍率(PBR)



企業集団の状況

当社の企業グループは下図のとおりであります。



連結損益計算書

科目	損益計算書	
	当中間期	前年同期
経常損益		
営業収益	3,169	2,927
貸付金利息	1,649	1,447
有価証券貸付料	407	334
業務受託収入	666	800
その他の営業収益	446	344
営業費用	1,325	1,462
支払利息	95	113
有価証券借入料	229	255
支払手数料	299	332
その他の営業費用	700	760
販売費および一般管理費	1,225	1,275
営業利益	618	189
営業外収益	238	131
受取利息および配当金	37	44
持分法による投資利益	196	69
その他の営業外収益	4	17
営業外費用	10	8
経常利益	846	313
特別損益		
特別利益	12	1
貸倒引当金戻入	12	
投資有価証券売却益		1
特別損失	1,100	72
投資有価証券売却損		67
関係会社株式売却損	1,100	
貸倒引当金繰入		5
税金等調整前中間純利益または税金等調整前中間純損失()	241	241
法人税、住民税および事業税	492	4
法人税等調整額	99	220
少数株主損失又は少数株主利益()	31	153
中間純利益または中間純損失()	801	304

個別中間決算報告

連結貸借対照表

資産の部	当中間期末	前期末
科目	百万円	
流動資産	744,305	496,094
現金・預金	14,812	9,229
売掛金	217	373
有価証券	15,567	19,030
貸付金	286,514	235,730
借入有価証券代り金	426,355	231,167
その他の流動資産	877	598
貸倒引当金	39	35
固定資産	36,563	37,361
有形固定資産	1,090	1,073
無形固定資産	1,093	1,262
投資その他の資産	34,379	35,024
投資有価証券	33,789	34,339
その他の投資	676	936
貸倒引当金	85	251
資産合計	780,868	533,455

負債の部	当中間期末	前期末
科目	百万円	
流動負債	745,799	497,760
コールマネー	284,000	141,000
売渡手形	121,300	88,500
短期借入金	134,878	89,878
コマーシャル・ペーパー	86,000	25,000
貸付有価証券代り金	103,060	138,797
その他の流動負債	16,560	14,584
固定負債	2,534	2,225
長期借入金	500	500
退職給付引当金	1,050	1,088
役員退職慰労引当金	525	462
その他の固定負債	458	173
負債合計	748,333	499,985
少数株主持分		
少数株主持分	347	379
資本の部		
資本金	3,500	3,500
資本剰余金	1,730	1,730
利益剰余金	26,259	27,174
其他有価証券評価差額金	1,299	865
自己株式	601	178
資本合計	32,187	33,090
負債・少数株主持分・資本合計	780,868	533,455

資金運用残高は減少したものの営業収益は増収を確保
経常利益も2.3倍の増益、純利益は特殊要因から大幅増益

【営業収益】22億円(前期 18億円)

貸付金の増加による利息収入の増収が寄与

【経常利益】702百万円(前期 303百万円)

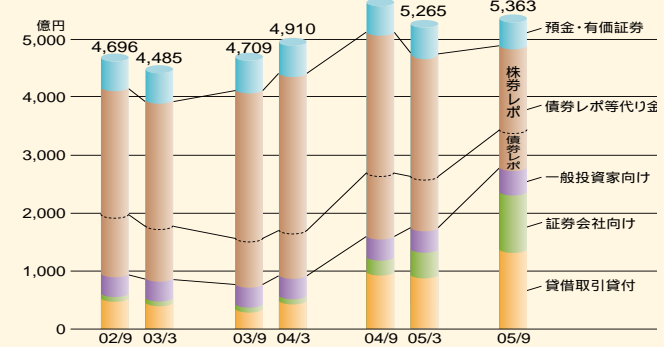
利鞘収入の増加 一般管理費が人件費減により減少

【純利益】1,094百万円(前期 302百万円)

関係会社株式売却益計上により、大幅増益

上記特殊要因を除いた実勢でも541百万円と増益

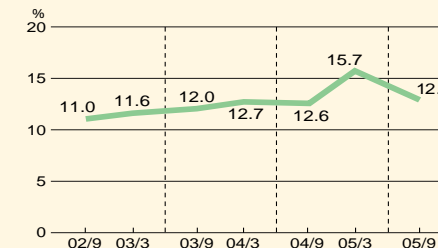
資金運用の内訳(平均残高)



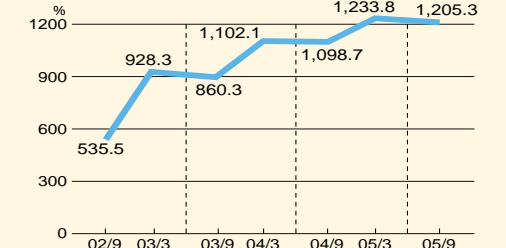
2002年9月より、「預金・有価証券」を営業に関する資金運用として計上いたしました。

自己資本比率

(1) 銀行ベース BIS基準



(2) 証券会社ベース 証券取引法基準



期中トピックス

『信用サポートローン』の提携先拡大

増加基調にある一般信用取引を資金面から全面的にバックアップするため、3,700を超える全国上場銘柄を対象とする『信用サポートローン』を昨年4月よりスタート、イー・トレード証券、リテラ・クレア証券、岩井証券、楽天証券に続き、当期は内藤証券、松井証券とも新たに提携。

だいがう証券ビジネスとの業務・資本提携

証券市場の資金ニーズを担う当社と、バックオフィス業務等の証券サービス業を展開するだいがう証券ビジネスは本年8月業務提携で合意。あわせて提携関係をより強固なものとするため、だいがう証券ビジネスは当社株式を追加取得し筆頭株主となりました。

首都圏での機能強化

営業拠点としての役割が拡大しております東京支社を本年10月から新店舗に移転。陣容も強化し取引先へのより高いサービス提供が可能となりました。(移転先は10ページに記載)

今後の取組み

環境変化への対応

証券・金融市場における当社を取り巻く環境変化は引き続き大きいものがありますが、こうした中、当社役職員の行動指針であります『ニーズ!スピード!チャレンジ!』の実践に徹し、業界初のインターネット取引『コムストックローン』の全国展開や企業オーナー等向けの『ビジネスローン』を首都圏中心に強力に推進、さらに『信用サポートローン』の提携先証券会社の拡大など、市場のさまざまなニーズに迅速かつ積極的に対応。また、提携関係にあるだいがう証券ビジネスとの共同による、総合的なサービス提供に向けた新しいビジネスモデルの構築を目指します。

企業統治の確保

経営の透明性確保の観点から、引続き企業情報のタイムリーディスクロージャーを推進。また本年4月の「個人情報保護法」全面施行に伴うプライバシーポリシーの公表など、早期のプライバシーマーク取得に向け、全社的に厳格な情報保護体制の整備を図ります。

個別損益計算書

損益計算書	当中間期	前年同期
科目	百万円	
経常損益		
営業収益	2,229	1,860
貸付金利息	1,649	1,446
有価証券貸付料	407	334
その他の営業収益	173	79
営業費用	493	483
支払利息	95	113
有価証券借入料	229	255
その他の営業費用	167	114
一般管理費	1,138	1,187
営業利益	597	189
営業外収益	114	114
受取利息および配当金	99	93
その他の営業外収益	15	21
営業外費用	9	0
経常利益	702	303
特別損益		
特別利益	950	52
関係会社株式売却益	937	
投資有価証券売却益		1
貸倒引当金戻入	12	51
特別損失		67
投資有価証券売却損		67
税引前中間純利益	1,653	288
法人税、住民税および事業税	492	4
法人税等調整額	66	18
中間純利益	1,094	302
前期繰越利益	472	409
自己株式消却額		98
中間未処分利益	1,567	613

個別貸借対照表

資産の部	当中間期末	前期末
科目	百万円	
流動資産	742,916	494,837
現金・預金	14,194	8,499
有価証券	15,567	19,030
貸付金	286,509	235,725
借入有価証券代り金	426,355	231,167
その他の流動資産	327	447
貸倒引当金	38	33
固定資産	29,900	28,583
有形固定資産	305	310
建物	53	53
土地	159	159
その他の有形固定資産	92	98
無形固定資産	675	744
ソフトウェア	672	740
その他の無形固定資産	3	3
投資その他の資産	28,919	27,528
投資有価証券	28,048	26,502
その他の投資	956	1,285
貸倒引当金	86	259
資産合計	772,817	523,421

負債の部	当中間期末	前期末
科目	百万円	
流動負債	745,344	497,428
コールマネー	284,000	141,000
売渡手形	121,300	88,500
短期借入金	134,878	89,878
コマーシャル・ペーパー	86,000	25,000
貸付有価証券代り金	103,060	138,797
その他の流動負債	16,105	14,252
固定負債	1,700	1,420
長期借入金	500	500
退職給付引当金	452	482
役員退職慰労引当金	382	357
その他の固定負債	366	80
負債合計	747,045	498,848
資本の部		
資本金	3,500	3,500
資本剰余金	1,730	1,730
利益剰余金	19,565	18,783
その他有価証券評価差額金	1,110	688
自己株式	133	130
資本合計	25,772	24,572
負債・資本合計	772,817	523,421

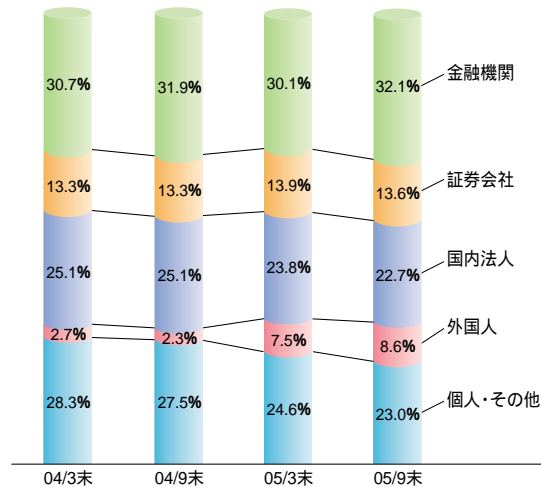
株式について

株式の状況

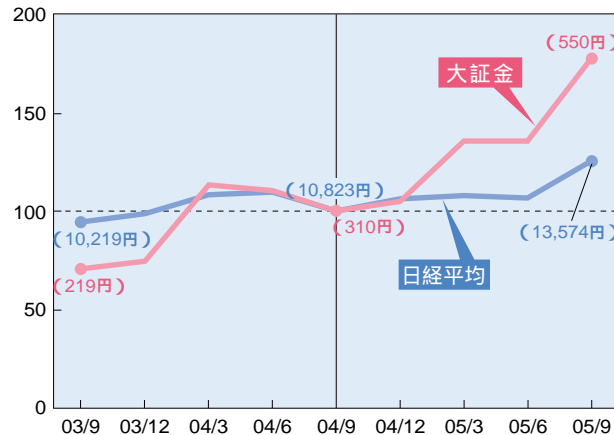
1. 会社が発行する株式の総数 9,450万株
2. 発行済株式の総数 3,850万株
3. 株主数 2,932名
4. 大株主

株主名	当社への出資状況	
	持株数	出資比率
株式会社だいこう証券ビジネス	429.9万株	11.1%
株式会社大阪証券取引所	229.3	5.9
野村ホールディングス株式会社	200.0	5.1
日本トラスティサービス信託銀行株式会社(信託)	181.6	4.7
株式会社みずほコーポレート銀行	166.6	4.3
株式会社りそな銀行	166.6	4.3
株式会社三井住友銀行	166.5	4.3
日本マスタートラスト信託銀行株式会社(信託)	161.3	4.1
バンクオブニューヨーク・シーエム クライアント・アカウンティ・アイエスシー	145.8	3.7
株式会社UFJ銀行	133.3	3.4

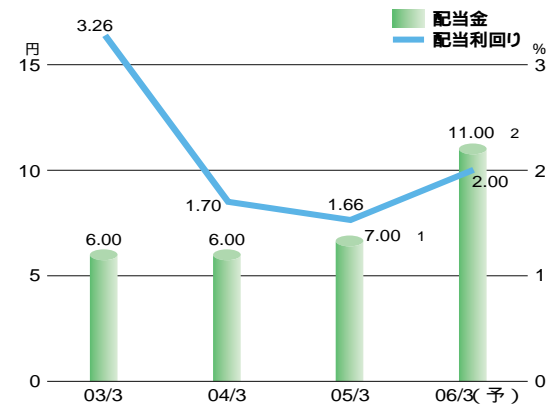
株式の所有者別分布



株価推移(2004年9月末=100、株価は終値ベース)



配当金及び配当利回り推移



配当利回りは期末株価で算出。
 但し、2006年3月(予)は2005年9月末株価で算出。
 1. 55周年記念配当1円を含む
 2. 特別配当5円を含む

会社概要

設立 / 昭和8年9月18日 資本金 / 35億円
 代表者 / 取締役社長 大津隆文
 従業員数 / 78名(派遣社員を含む)
 株式上市 / 東京証券取引所市場第1部
 大阪証券取引所市場第1部

取締役および監査役 (平成17年9月30日現在)

取締役社長	大津隆文
専務取締役	鈴木茂
常務取締役	中川淳一
常務取締役	竹内康夫
常務取締役	岡田耕治
取締役	久場直美
取締役(株式会社大阪証券取引所取締役社長)	米田道生
取締役(光証券株式会社取締役会長)	森中蕃
取締役	神崎健一
取締役	栗山勁
常任監査役(常勤)	伊藤俊示
監査役	吉富啓祐
監査役	土田進

(注) は代表取締役であります。

事業所

本店 / 〒541-0041 大阪市中央区北浜二丁目4番6号
 TEL06-6233-4510 FAX06-6233-4514
 東京支社 / 〒103-0027 東京都中央区日本橋二丁目15番3号
 TEL03-5299-6311 FAX03-5299-6317
 広島支店 / 〒730-0031 広島市中区紙屋町一丁目3番2号
 TEL082-241-8131 FAX082-247-5758




本店社屋

株主メモ

決算期	毎年3月31日
定時株主総会	毎年4月1日から3ヵ月以内。
基準日	定時株主総会において権利を行使できる株主(実質株主を含む。以下同じ。)は、毎年3月31日の最終の株主名簿および実質株主名簿に記載または記録された株主とします。そのほか、必要がある場合は、あらかじめ公告して臨時に基準日を定めることがあります。
名義書換代理人	株式会社だいこう証券ビジネス
同事務取扱場所	〒541-8583 大阪市中央区北浜二丁目4番6号 株式会社だいこう証券ビジネス 本社証券代行部 電話 0120-255-100
同取次所	株式会社だいこう証券ビジネス 全国各支社
公告掲載新聞	産業経済新聞
上場証券取引所	東京、大阪
証券コード	8512

ニーズ!スピード!チャレンジ!



 大阪証券金融株式会社

〒541-0041 大阪市中央区北浜二丁目4番6号
TEL06-6233-4510 FAX06-6233-4514

URL <http://www.osf.co.jp/>