

株式についてのご案内

事業年度	4月1日から翌年3月31日まで
定時株主総会	6月
定時株主総会基準日	3月31日
剰余金の配当基準日	期末配当 3月31日 中間配当 9月30日
単元株式数	100株
株式の名義書換 株主名簿管理人	東京都中央区日本橋茅場町一丁目2番4号 日本証券代行株式会社
同事務取扱場所	東京都中央区日本橋茅場町一丁目2番4号 日本証券代行株式会社 本店
(郵便物送付・ 電話照会先)	〒137-8650 東京都江東区塩浜二丁目8番18号 日本証券代行株式会社 代理人部 住所変更等用紙のご請求 ☎ 0120-707-842 その他のご照会 ☎ 0120-707-843 株式お手持用紙のご請求をインターネットでもお受 付いたしております。
ホームページアドレス	http://www.jsa-hp.co.jp/name/index.html (一部の用紙は、お手持ちのプリンターで印刷でき ます。)
同取次所 公告方法	日本証券代行株式会社 支店 当社ホームページ (http://www.jsf.co.jp) に電子 公告により掲載します。なお、電子公告をすること ができない場合は、日本経済新聞に掲載します。

各種お手続き

- ・住所などの届出事項の変更手続きについて
住所、氏名、届出印などの変更、単元未満株式買取請求に関しては、
上記株主名簿管理人へご連絡ください。証券保管振替制度の利用によ
り、お手元に株券のない方はお取引証券会社にお申し出ください。
- ・株券を無くした場合には
簡便な株券失効制度をご利用いただくことができます。詳しくは上記
株主名簿管理人にご照会ください。

ホームページのご紹介

当社の事業内容のほか、品賃料な
どの貸借取引情報、証券担保ロー
ン、IR情報などをホームページで
紹介しています。

<http://www.jsf.co.jp>



JAPAN SECURITIES FINANCE CO.,LTD.

日本証券金融株式会社

〒103-0025 東京都中央区日本橋茅場町1-2-10

TEL:03-3666-3184 FAX:03-3666-1403

第99期中間
(平成20年4月1日から
平成20年9月30日まで)

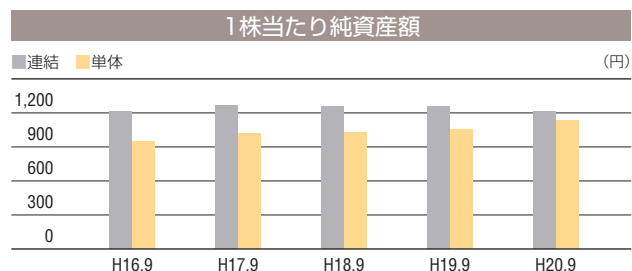
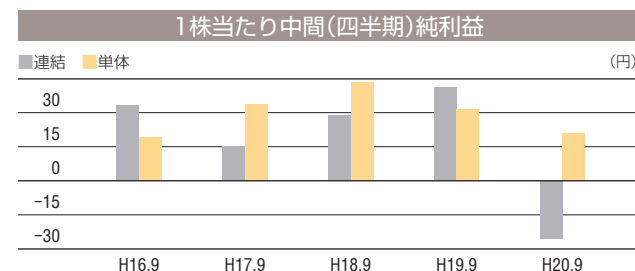
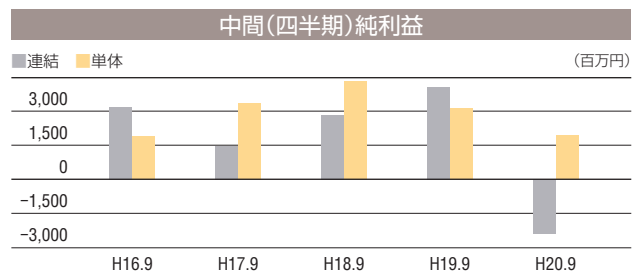
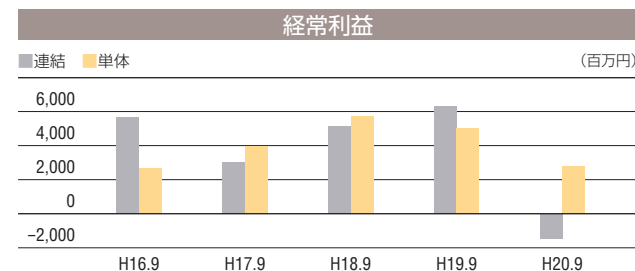
株主通信

連結

	平成16年9月期	平成17年9月期	平成18年9月期	平成19年9月期	平成20年9月期
営業収益 (百万円)	18,362	17,751	20,357	26,597	23,282
経常利益 (百万円)	5,658	3,042	5,134	6,306	△ 1,453
中間(四半期)純利益 (百万円)	3,282	1,493	2,854	4,083	△ 2,391
1株当たり中間(四半期)純利益 (円)	33.19	15.11	28.95	41.36	△ 25.37
純資産 (百万円)	119,579	124,833	123,580	123,484	111,375
1株当たり純資産額 (円)	1,209.49	1,265.65	1,253.24	1,250.80	1,203.03

単体

	平成16年9月期	平成17年9月期	平成18年9月期	平成19年9月期	平成20年9月期
営業収益 (百万円)	11,564	13,553	16,232	21,130	17,986
経常利益 (百万円)	2,609	3,935	5,727	5,006	2,779
中間(四半期)純利益 (百万円)	1,909	3,366	4,329	3,143	1,965
1株当たり中間(四半期)純利益 (円)	19.16	33.82	43.57	31.64	20.75
純資産 (百万円)	94,308	101,314	102,225	104,161	105,130
1株当たり純資産額 (円)	946.16	1,019.32	1,028.86	1,048.41	1,129.75



株主の皆様におかれましては、ますますご清栄のこととお慶び申し上げます。

平素は格別のご支援を賜り、厚く御礼申し上げます。

さて、当社第99期第2四半期（平成20年4月1日から平成20年9月30日まで）を終了いたしましたので、業績の概況および決算の諸事項についてご報告申し上げます。

当期における当社グループの業績は、株式市場の低迷に伴い、制度信用取引買い残高が前年同期に比べて低水準に推移したことを受けて貸借取引貸付金が減少したことなどから、連結営業収益は232億円（前年同期比12.5%減）となりました。また、昨年来の米国金融市場の混乱による影響により、当社子会社が保有する債務担保証券等の価格が大幅に下落し有価証券評価損43億

円を計上したことなどから、同経常損失は14億円、同四半期純損失は23億円となりました。

中間配当につきましては、当社単体の収益状況などを勘案し、1株当たり配当金を10円といたしました。

また当期は、経営環境の変化に対応した機動的な資本政策の遂行のため、3度に亘り自己株式の取得（累計629万株、48億円）を実施し、9月にはその大半を消却するなど、株主価値の向上にも努めております。

金融・証券界においては、グローバルな市場間の競争が一層激化する中で、ETF等の取引所上場商品の拡充など、様々な施策が実施・検討されております。また、証券決済制度改革の総仕上げである株券電子化が目前に迫っております。こうした中で、日証金グループは総力を結集して変化する証券市場のニーズに的確に対応し、グループ全体の企業価値の更なる向上を実現してまいります。

株主の皆様には、上述のとおり連結損失を計上する結果となりご心配をおかけいたしますが、役職員一同業績回復に全力で取り組んでまいりますので、今後ともより一層のご理解、ご指導を賜りますようお願い申し上げます。

平成20年12月

取締役社長 増淵 稔

貸借取引業務

市況低迷による残高減少で大幅な減収

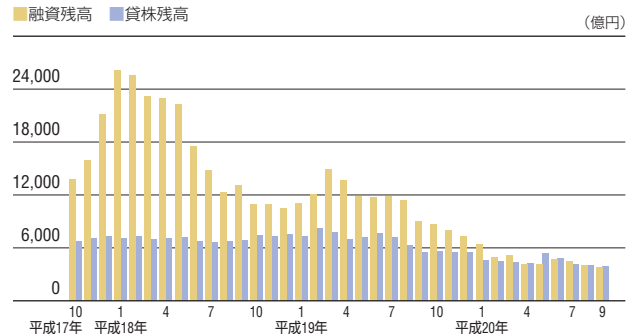
当社の主力業務である貸借取引業務においては、制度信用取引買い残高が低調に推移したことから、貸借取引貸付金（平均残高）は4,232億円と前年同期比7,345億円減少し、貸付金利息は大幅な減収となりました。一方、貸株が融資を

■過去3年間のTOPIXと制度信用取引買い残高の推移

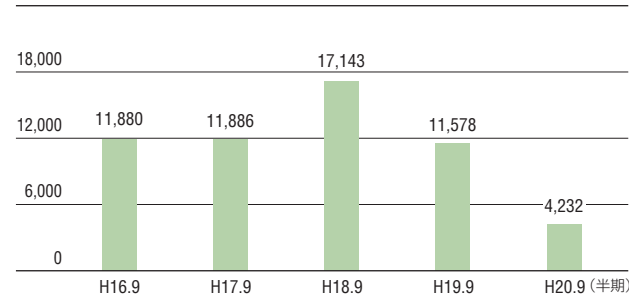


上回る株不足銘柄が増加したことから有価証券貸付料は増収となりました。この結果、当業務の営業収益は9,813百万円（前年同期比25.0%減）となりました。

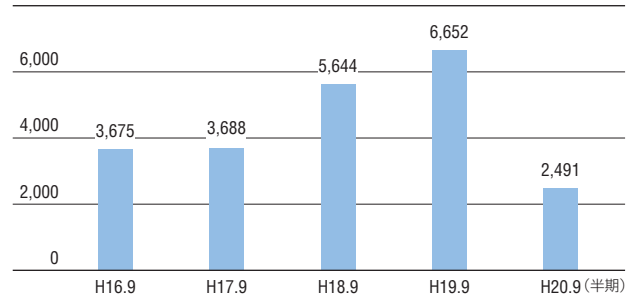
■過去3年間の貸借取引の月間平均残高の推移



■貸借取引貸付金平均残高



■貸借取引貸付金利息



その他の業務

公社債・一般貸付業務

一般信用ファイナンスの残高が減少したため減収（営業収益639百万円、前年同期比12.2%減）

一般貸株業務

受渡遅延回避目的での借株需要が減少したため減収（営業収益292百万円、同39.4%減）

債券営業業務

SC取引（銘柄を特定した取引）の借入需要の減退により借入有価証券代り金利息が減収（営業収益2,124百万円、同34.4%減）

信託銀行業務

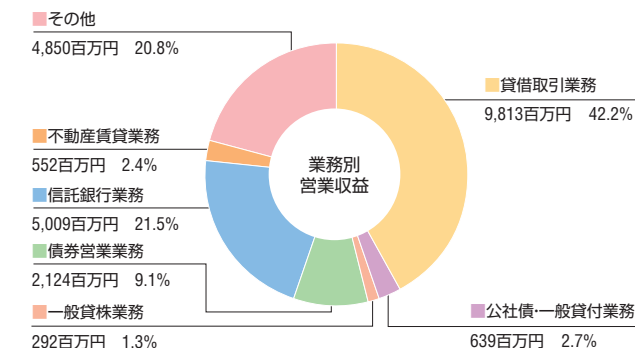
ほぼ前年同期並みの水準（営業収益5,009百万円、同0.1%増）

なお、有価証券運用において4,174百万円の有価証券評価損を計上

その他

保有国債の利息収入が増加したことなどにより増収（営業収益4,850百万円、同38.4%増）

■当中間期の業務別営業収益

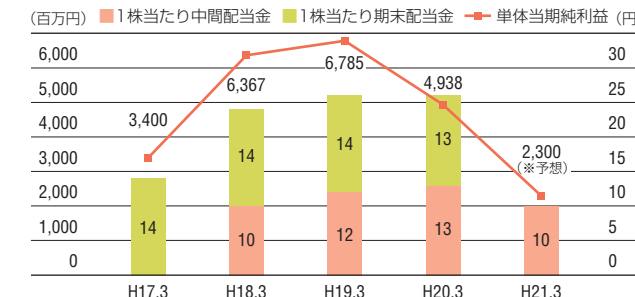


配当金

当社は、株主の皆様への長期安定的な利益還元を経営の重要な課題として位置づけており、金融機関として必要な自己資本や内部留保の充実を勘案したうえで、業績を加味しながら配当を行うことを基本方針としております。

当面の配当政策といたしましては、単体ベースでの配当性向40%程度に加え、連結ベースでの配当性向および株主資本配当率（配当額の株主資本に対する割合＝DOE）を勘案して利益還元する方針としており、中間配当は1株につき10円といたしました。

■純利益と配当金



※平成20年10月30日現在の予想値です。実際の業績が予想値と大幅に異なる可能性があります。

上場投資信託（ETF）の貸借銘柄選定数増加

東京証券取引所は、平成19年4月に策定した「上場制度総合整備プログラム2007」に基づき、多様な商品の上場に向けた対応の一環として、新たな種類のETFの上場をすすめております。これを受けて当社は、上半期において、海外の株価指数や金の価格に連動する多様なETF22銘柄を貸借銘柄に選定いたしました。この結果、9月末時点におけるETFの貸借銘柄数は56となっております（東京証券取引所に上場されているETFは全て貸借銘柄に選定されております）。

証券市場の国際化等に対応しながら、貸借銘柄数拡大に向けて株券調達先の拡充などに引き続き注力してまいります。

自己株式の取得

当社は、上半期において、平成16年以来、約4年ぶりに自己株式を取得いたしました。自己株式の取得は、市場に流通する株式を吸収することにより、株主の皆様が保有する株式の「一株当たりの価値」を高めることにつながります。

なお、取得した自己株式の大半である6,004,000株を平成20年9月24日に消却いたしました。

取得期間	取得株数（株）	金額（百万円）
平成20年4月1日～4月18日	4,312,800	2,999
平成20年5月15日～6月11日	978,900	999
平成20年6月27日～7月25日	1,000,000	881

個人投資家向けIRフェアへの参加

平成20年8月22日（金）～23日（土）の2日間、東京ビッグサイトにて開催されました「日経IRフェア2008 STOCK WORLD」に参加いたしました。約100社の企業が出展したほか著名人による講演会などが開催され、会場は14,000人を超える来場者で賑わいました。

当社の会社紹介ブースにも多くの方にご来場いただき、信用取引や貸借取引に関することも含め、さまざまな貴重なご意見を賜ることができました。

単体貸借対照表

科 目	平成20年度 第2四半期末
	平成20年9月30日現在
資産の部	
流動資産	3,552,117
現金・預金	1,485
コール・ローン	50,000
買入手形	—
有価証券	995,818
短期貸付金	505,686
貸付有価証券	419,409
保管有価証券	—
寄託有価証券	223,651
借入有価証券代り金	1,347,502
その他	9,044
貸倒引当金	△ 481
固定資産	271,497
有形固定資産	2,175
無形固定資産	2,021
投資その他の資産	267,299
投資有価証券	246,956
その他	20,419
貸倒引当金	△ 75
資産合計	3,823,614

(単位：百万円)

科 目	平成20年度 第2四半期末
	平成20年9月30日現在
負債の部	
流動負債	3,709,582
コール・マネー	1,301,500
売渡手形	—
短期借入金	573,620
コマーシャル・ペーパー	—
売現先勘定	508,204
貸借取引担保金	23,139
貸付有価証券代り金	647,342
預り担保有価証券	446,412
借入有価証券	191,420
貸付有価証券見返	5,228
その他	12,715
固定負債	8,901
長期借入金	6,500
再評価に係る繰延税金負債	98
退職給付引当金	2,193
役員退職慰労引当金	86
その他	23
負債合計	3,718,484
純資産の部	
株主資本	103,724
資本金	10,000
資本剰余金	5,181
利益剰余金	89,044
自己株式	△ 501
評価・換算差額等	1,405
その他有価証券評価差額金	1,261
土地再評価差額金	143
純資産合計	105,130
負債・純資産合計	3,823,614

単体損益計算書

(単位：百万円)

科 目	平成20年度 第2四半期
	自平成20年4月1日 至平成20年9月30日
営業収益	17,986
貸付金利息	3,418
借入有価証券代り金利息	3,008
有価証券貸付料	6,558
その他	4,999
営業費用	12,215
支払利息	6,001
有価証券借入料	5,352
その他	862
営業総利益	5,770
一般管理費	3,916
営業利益	1,853
営業外収益	935
営業外費用	9
経常利益	2,779
特別利益	—
特別損失	5
税引前四半期純利益	2,774
法人税、住民税及び事業税	897
法人税等調整額	△ 88
四半期純利益	1,965

連結貸借対照表

(単位：百万円)

科目	平成20年度 第2四半期末	平成19年度 中間期末
	平成20年9月30日現在	平成19年9月30日現在
資産の部		
流動資産	4,546,934	4,974,317
現金及び預金	4,559	15,508
コール・ローン	24,000	54,000
有価証券	1,471,517	1,263,308
1 短期貸付金	940,364	1,517,633
貸付有価証券	419,409	536,669
※ 保管有価証券	—	27,470
2 寄託有価証券	223,651	551,824
借入有価証券代り金	1,341,077	984,056
その他	123,663	24,515
貸倒引当金	△ 1,308	△ 669
固定資産	350,312	372,462
有形固定資産合計	7,027	7,122
無形固定資産合計	2,135	2,590
投資その他の資産	341,149	362,749
投資有価証券	339,338	353,902
その他	1,885	8,887
貸倒引当金	△ 75	△ 40
資産合計	4,897,246	5,346,779

- 1 貸借取引貸付金の減少
- 2 貸借取引貸付金の減少に伴う減少
- 3 債券貸借取引や貸借取引貸付金の残高減少による有価証券貸付先からの受入保証金の減少
- 4 貸借取引貸付金の減少に伴う受入担保有価証券の減少

科目	平成20年度 第2四半期末	平成19年度 中間期末
	平成20年9月30日現在	平成19年9月30日現在
負債の部		
流動負債	4,731,052	5,168,535
コール・マネー	1,884,300	1,773,000
短期借入金	890,210	916,560
コマーシャル・ペーパー	—	60,000
売現先勘定	618,810	31,138
3 貸付有価証券代り金	647,342	1,165,419
4 預り担保有価証券	446,412	938,923
借入有価証券	191,420	169,450
※ 貸付有価証券見返	5,228	7,591
その他	47,328	106,453
固定負債	54,818	54,759
長期借入金	51,000	51,000
退職給付引当金	2,276	2,313
役員退職慰労引当金	261	448
その他	1,280	997
負債合計	4,785,871	5,223,294
純資産の部		
株主資本	113,048	128,665
資本金	10,000	10,000
資本剰余金	5,181	5,181
利益剰余金	98,514	113,944
自己株式	△ 647	△ 460
評価・換算差額等	△ 1,673	△ 5,180
その他有価証券評価差額金	△ 1,816	△ 5,324
土地再評価差額金	143	143
純資産合計	111,375	123,484
負債・純資産合計	4,897,246	5,346,779

※貸借取引における貸株や融資の担保にかかる有価証券勘定および債券営業における債券貸借にかかる有価証券勘定であり、流動資産の有価証券勘定と流動負債の有価証券勘定は相対しております。

連結損益計算書

(単位：百万円)

科目	平成20年度 第2四半期累計期間	平成19年度 中間期
	自平成20年4月1日 至平成20年9月30日	自平成19年4月1日 至平成19年9月30日
営業収益	23,282	26,597
1 貸付金利息	5,021	9,245
2 借入有価証券代り金利息	3,051	4,273
有価証券貸付料	6,560	6,136
その他の営業収益	8,649	6,942
営業費用	20,262	16,931
支払利息	9,340	10,295
コマーシャル・ペーパー利息	133	330
有価証券借入料	5,351	4,250
3 その他の営業費用	5,437	2,055
営業総利益	3,020	9,666
一般管理費	4,771	4,300
営業利益	△ 1,751	5,365
4 営業外収益	313	947
営業外費用	16	6
経常利益	△ 1,453	6,306
特別利益	26	123
特別損失	29	9
税金等調整前四半期純利益	△ 1,455	6,420
法人税、住民税及び事業税	1,011	2,109
法人税等調整額	△ 75	227
四半期純利益	△ 2,391	4,083

連結キャッシュ・フロー計算書

(単位：百万円)

科目	平成20年度 第2四半期累計期間	平成19年度 中間期
	自平成20年4月1日 至平成20年9月30日	自平成19年4月1日 至平成19年9月30日
5 営業活動による キャッシュ・フロー	6,460	18,329
投資活動による キャッシュ・フロー	△ 352	△ 6,283
財務活動による キャッシュ・フロー	△ 6,176	△ 1,394
現金及び現金同等物の 増加高	△ 69	10,650
現金及び現金同等物の 期首残高	4,628	4,857
現金及び現金同等物の 第2四半期末残高	4,559	15,508

- 1 貸借取引貸付金の減少に伴う減少
- 2 債券貸借取引の残高減少に伴う減少
- 3 子会社保有の有価証券の減損処理による増加
- 4 持分法適用関連会社による投資利益の剥落
- 5 有価証券及び投資有価証券の売却及び償還による収入等による流入超

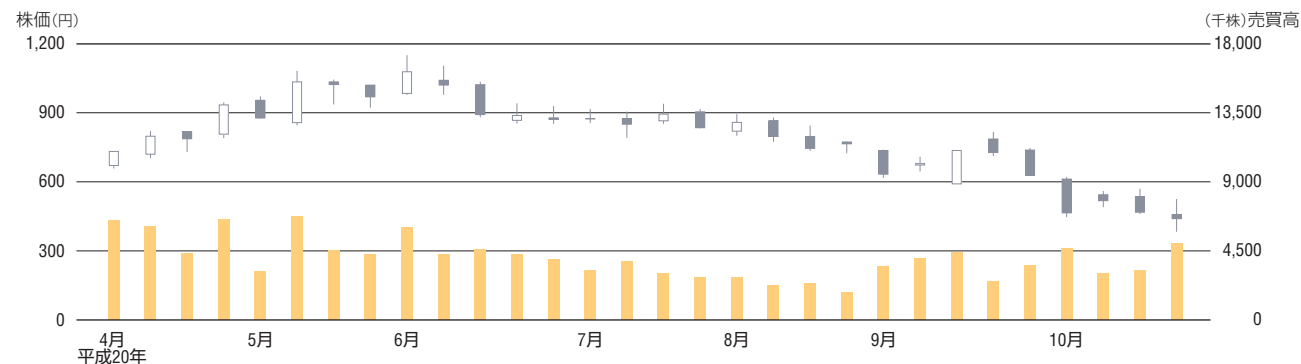
● 格付 (平成20年10月末現在)

	長期 (Long-Term)	短期 (Short-Term)
R&I (格付投資情報センター)	AA-	a-1+ (最上級)
JCR (日本格付研究所)	AA-	J-1+ (最上級)
S&P (Standard&Poor's)	A	A-1

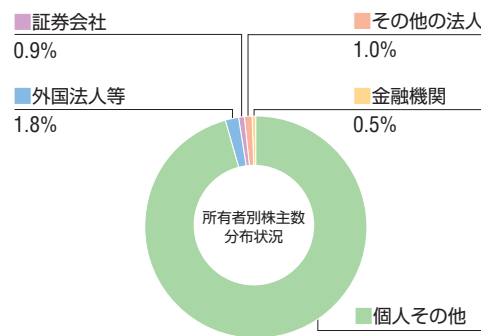
- 発行可能株式総数 200,000千株
- 発行済株式の総数 93,700千株
- 株主数 8,314名
- 大株主

株主名	持株数 (千株)	持株比率 (%)
ノーザン トラスト グローバル サービスズ リミテッド リ ノルウェー ジャン クライアンツ アカウント	5,505	5.87
株式会社みずほコーポレート銀行	4,642	4.95
株式会社みずほ銀行	4,343	4.63
財団法人資本市場振興財団	3,531	3.76
日本トラスティ・サービス信託銀行株式会社 (信託口)	3,263	3.48
日本トラスティ・サービス信託銀行株式会社 (信託口4)	2,820	3.00
日本トラスティ・サービス信託銀行株式会社 (信託口4G)	2,482	2.64
株式会社大和証券グループ本社	2,325	2.48
日本マスタートラスト信託銀行株式会社 (信託口)	2,250	2.40
ザチューズマンハッタンバンク エヌ イロンドン エス エル オム コス アカウント	2,117	2.26

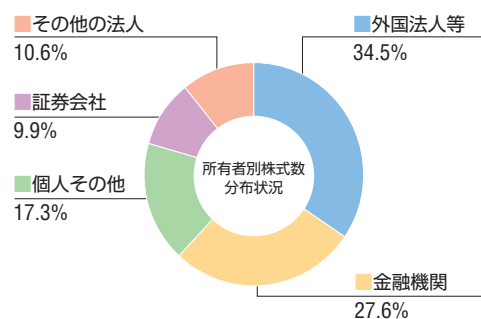
● 株価および売買高の推移 (平成20年4月～10月)



● 所有者別株主数分布状況



● 所有者別株式数分布状況



商号 日本証券金融株式会社
 JAPAN SECURITIES FINANCE CO., LTD.
 証券コード 8511
 設立 昭和2年7月
 創業 昭和25年2月
 資本金 100億円
 主な事業内容 貸借取引貸付、公社債・一般貸付、有価証券貸付業務
 従業員数 226名

本店 東京都中央区日本橋茅場町1-2-10
 札幌支店 札幌市中央区南一条西4-5
 福岡支店 福岡市中央区天神2-14-2

役員一覧 (平成20年9月30日現在)

取締役社長	増 淵 稔	常勤監査役	淡 島 滋	執行役員	朝 倉 洋
取締役副社長	松 田 広 光	常勤監査役※	水 野 潮	執行役員	高 取 禎 一
常務取締役	下 村 定	監 査 役※	神 山 敏 夫	執行役員	浜 田 雅 行
常務取締役	橋 本 泰 久				
常務取締役	奈 須 野 博				
取 締 役※	今 井 敬				
取 締 役※	菅 野 明				
取 締 役※	越 田 弘 志				

※印は社外役員

関係会社 (平成20年9月30日現在)

連結子会社

会社名	主要業務
日証金信託銀行株式会社	信託業務、銀行業務
日本ビルディング株式会社	不動産業務

関連会社

会社名	主要業務
株式会社JBISホールディングス	情報サービス事業、証券代行業務等を営むグループ子会社全体の戦略および企画の立案、統括管理業務
日本電子計算株式会社	情報処理サービス業務
日本証券代行株式会社	証券代行業務、証券事務管理業務
ジェイエスフィット株式会社	情報処理サービス業務