

株式についてのご案内

事業年度 4月1日から翌年3月31日まで
定時株主総会 6月
定時株主総会基準日 3月31日
剰余金の配当基準日 期末配当 3月31日
中間配当 9月30日

単元株式数 100株
株主名簿管理人 東京都中央区日本橋茅場町一丁目2番4号
(特別口座の口座管理機関) 日本証券代行株式会社
同事務取扱場所 東京都中央区日本橋茅場町一丁目2番4号
日本証券代行株式会社 本店

(郵便物送付先)
(お問合わせ先) 〒137-8650 東京都江東区塩浜二丁目8番18号
日本証券代行株式会社 代理人部
☎ 0120-707-843

公告方法 当社ホームページ(<http://www.jsf.co.jp>)に電子公告により掲載します。なお、電子公告をすることができない場合は、日本経済新聞に掲載します。

住所などの届出事項の変更手続について

1. 株券電子化に伴い、住所などの届出事項の変更手続につきましては、口座を開設されている口座管理機関（証券会社等）で承ることとなっております。口座を開設されている証券会社等にお問合せください。
2. 特別口座に記録された株式に関する各種手続につきましては、日本証券代行株式会社が口座管理機関となっておりますので、上記特別口座の口座管理機関にお問合せください。なお、同社支店にてもお取扱いいたします。

※「特別口座」とは、株券電子化が実施されるまでに証券会社を通じて株券を「ほふり（証券保管振替機構）」に預けていなかった株主の皆様の権利を確保するために開設された口座のことです。

ホームページのご紹介

当社の事業内容のほか、品貸料などの貸借取引情報、証券担保ローン、IR情報などをホームページで紹介しています。

<http://www.jsf.co.jp>



JSF

JAPAN SECURITIES FINANCE CO.,LTD.

日本証券金融株式会社

〒103-0025 東京都中央区日本橋茅場町1-2-10
TEL:03-3666-3184 FAX:03-3666-1403

株主通信

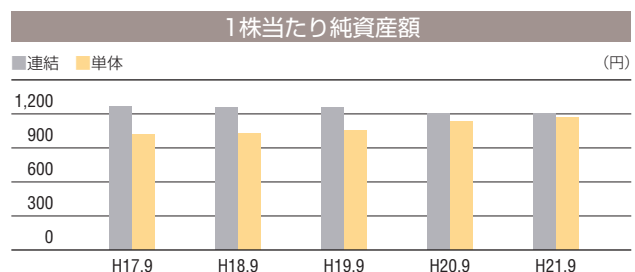
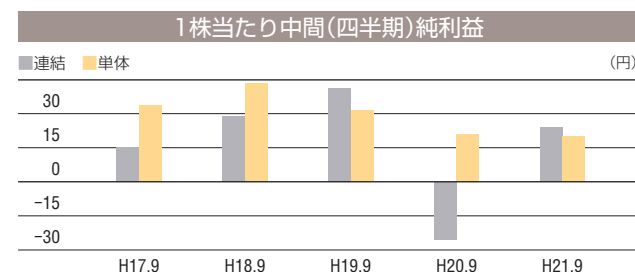
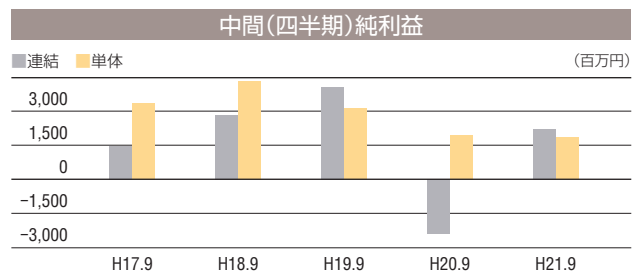
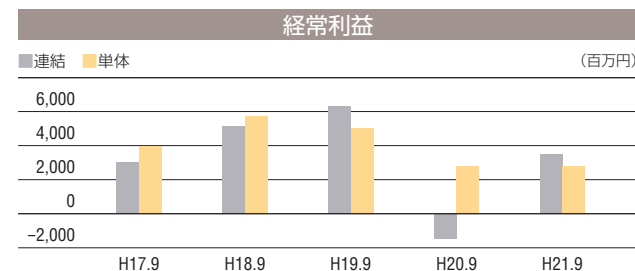
第100期中間
(平成21年4月1日から)
(平成21年9月30日まで)

連結

	平成17年9月期	平成18年9月期	平成19年9月期	平成20年9月期	平成21年9月期
営業収益 (百万円)	17,751	20,357	26,597	23,282	15,749
経常利益 (百万円)	3,042	5,134	6,306	△ 1,453	3,512
中間(四半期)純利益 (百万円)	1,493	2,854	4,083	△ 2,391	2,238
1株当たり中間(四半期)純利益 (円)	15.11	28.95	41.36	△ 25.37	24.18
純資産 (百万円)	124,833	123,580	123,484	111,375	111,551
1株当たり純資産額 (円)	1,265.65	1,253.24	1,250.80	1,203.03	1,205.17

単体

	平成17年9月期	平成18年9月期	平成19年9月期	平成20年9月期	平成21年9月期
営業収益 (百万円)	13,553	16,232	21,130	17,986	11,904
経常利益 (百万円)	3,935	5,727	5,006	2,779	2,782
中間(四半期)純利益 (百万円)	3,366	4,329	3,143	1,965	1,853
1株当たり中間(四半期)純利益 (円)	33.82	43.57	31.64	20.75	19.92
純資産 (百万円)	101,314	102,225	104,161	105,130	108,621
1株当たり純資産額 (円)	1,019.32	1,028.86	1,048.41	1,129.75	1,167.32



価証券評価損の計上が剥落したことなどから79億円（同61.0%減）となりました。この結果、同経常利益は35億円、同四半期純利益は22億円となりました。

中間配当金につきましては、当社単体の収益状況などを勘案し、1株当たり7円といたしました。

当社グループは、証券・金融界の多様化するニーズに柔軟に対応し、証券金融の専門機関として証券市場の発展に貢献することが使命であることを再認識し、これを平成21年度からの第2次中期経営計画に企業理念として謳い、当該計画に掲げた経営戦略を強力かつ着実に推し進めております。その上で業務運営の安定性確保や組織の効率化に努めつつ、当社グループ企業、特に子会社に対するガバナンスを強化し、各社の業務特性を活かしながらグループ力の強化を図ってまいります。

役員一同業績回復に全力で取り組んでまいりますので、今後ともより一層のご理解、ご指導を賜りますようお願い申し上げます。

平成21年12月

株主の皆様におかれましては、ますますご清栄のこととお慶び申し上げます。

当社第100期第2四半期（平成21年4月1日から平成21年9月30日まで）の決算を終了いたしましたので、業績の概況および決算についてご報告申し上げます。

当期における当社グループの業績は、貸借取引貸付金利息および債券貸借取引における借入有価証券代り金利息が減収となったことから、連結営業収益は157億円（前年同期比32.4%減）となりました。一方、同営業費用は、資金調達に伴う支払利息が大幅に減少したことに加え、子会社である日証金信託銀行株式会社における有

取締役社長 増淵 稔

貸借取引業務

残高低迷、貸付金利引き下げで減収

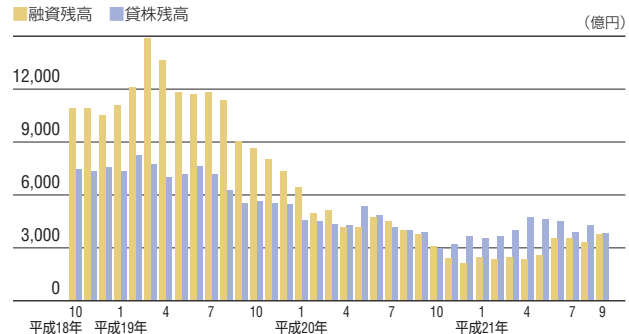
当社の主力業務である貸借取引業務においては、貸借取引貸付金（平均残高）が3,171億円と前年同期比1,061億円減少したほか、貸付金利を引き下げたこともあり貸付金利息は減収となりました。一方、貸株料は前年同期並みの水準と

なったものの、品貸料が減少したことから有価証券貸付料は減収となりました。この結果、当業務の営業収益は7,426百万円（前年同期比24.3%減）となりました。

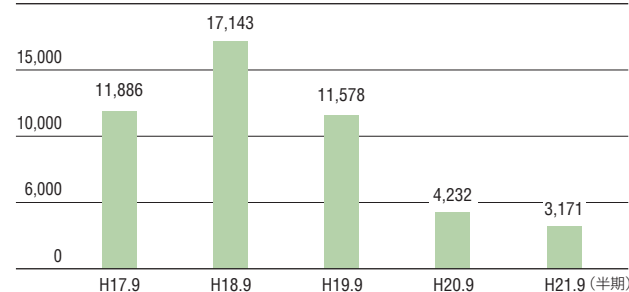
過去3年間のTOPIXと制度信用取引買い残高の推移



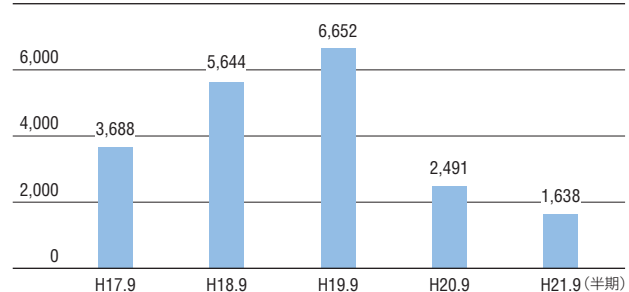
過去3年間の貸借取引の月間平均残高の推移



貸借取引貸付金平均残高



貸借取引貸付金利息



その他の業務

公社債・一般貸付業務

貸付残高は低調なものの、現金担保付株券等貸借取引が寄与し微増（営業収益650百万円、前年同期比1.6%増）

一般貸株業務

受渡遅延回避目的での借株需要が減退したため減収（営業収益152百万円、同48.0%減）

債券営業業務

政策金利の引き下げに伴う取引レートの低下により借入有価証券代り金利息が減収（営業収益649百万円、同69.4%減）

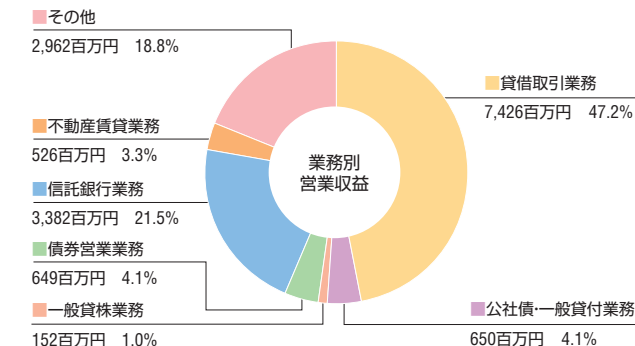
信託銀行業務

信託銀行貸付金が減少し、貸付金利息が減収（営業収益3,382百万円、同32.5%減）

その他

保有国債の利息収入が減少したことなどにより減収（営業収益2,962百万円、同38.9%減）

当中間期の業務別営業収益

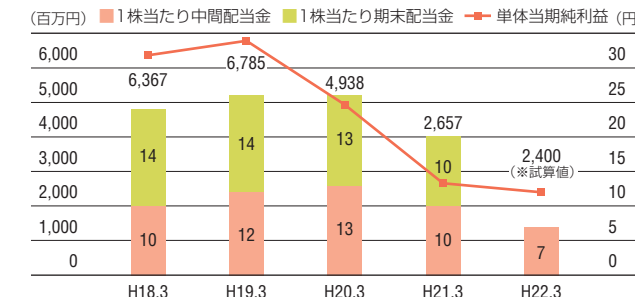


配当金

当社は、株主の皆様への長期安定的な利益還元を経営の重要な課題として位置づけており、金融機関として必要な自己資本や内部留保の充実を勘案したうえで、業績を加味しながら配当を行うことを基本方針としております。

当面の配当政策といたしましては、単体ベースでの配当性向40%程度に加え、連結ベースでの配当性向および株主資本配当率（配当額の株主資本に対する割合＝DOE）を勘案して利益還元する方針としており、中間配当金は1株当たり7円といたしました。

純利益と配当金



※平成21年11月9日現在の試算値です。実際の業績が試算値と大幅に異なる可能性があります。

連結貸借対照表

(単位：百万円)

科目	平成21年度 第2四半期末	平成20年度 第2四半期末
	平成21年9月30日現在	平成20年9月30日現在
資産の部		
流動資産	4,849,949	4,546,934
現金及び預金	12,019	4,559
コールローン	2,000	24,000
有価証券	2,160,302	1,471,517
1 短期貸付金	639,541	940,364
貸付有価証券	376,101	419,409
※ 保管有価証券	30,594	—
寄託有価証券	214,573	223,651
借入有価証券代り金	1,414,694	1,341,077
その他	2,927	123,663
2 貸倒引当金	△ 2,805	△ 1,308
固定資産	489,496	350,312
有形固定資産合計	6,908	7,027
無形固定資産合計	1,384	2,135
投資その他の資産	481,203	341,149
投資有価証券	480,126	339,338
その他	1,872	1,885
貸倒引当金	△ 795	△ 75
資産合計	5,339,446	4,897,246

- 1** 貸借取引貸付金および信託銀行貸付金の減少
- 2** 融資先の信用力低下に伴う増加
- 3** 資金調達手段の多様化を図ったことによる変動

科目	平成21年度 第2四半期末	平成20年度 第2四半期末
	平成21年9月30日現在	平成20年9月30日現在
負債の部		
流動負債	5,173,830	4,731,052
3 コールマネー	1,396,400	1,884,300
短期借入金	1,540,710	890,210
コマーシャル・ペーパー	17,500	—
売現先勘定	698,230	618,810
貸付有価証券代り金	767,994	647,342
預り担保有価証券	384,728	446,412
※ 借入有価証券	234,436	191,420
貸付有価証券見返	2,104	5,228
その他	131,726	47,328
固定負債	54,064	54,818
長期借入金	48,500	51,000
退職給付引当金	2,293	2,276
役員退職慰労引当金	103	261
その他	3,166	1,280
負債合計	5,227,894	4,785,871
純資産の部		
株主資本	108,482	113,048
資本金	10,000	10,000
資本剰余金	5,181	5,181
利益剰余金	93,963	98,514
自己株式	△ 662	△ 647
評価・換算差額等	3,068	△ 1,673
その他有価証券評価差額金	2,925	△ 1,816
土地再評価差額金	143	143
純資産合計	111,551	111,375
負債・純資産合計	5,339,446	4,897,246

※貸借取引における貸株や融資の担保にかかる有価証券勘定および債券営業における債券貸借にかかる有価証券勘定であり、流動資産の有価証券勘定と流動負債の有価証券勘定は相対しております。

連結損益計算書

(単位：百万円)

科目	平成21年度 第2四半期累計期間	平成20年度 第2四半期累計期間
	自平成21年4月1日 至平成21年9月30日	自平成20年4月1日 至平成20年9月30日
営業収益	15,749	23,282
1 貸付金利息	2,875	5,021
借入有価証券代り金利息	1,864	3,051
有価証券貸付料	4,585	6,560
その他の営業収益	6,423	8,649
営業費用	7,909	20,262
2 支払利息	2,784	9,340
コマーシャル・ペーパー利息	84	133
有価証券借入料	3,665	5,351
3 その他の営業費用	1,374	5,437
営業総利益	7,840	3,020
一般管理費	4,049	4,771
営業利益	3,790	△ 1,751
営業外収益	153	313
4 営業外費用	431	16
経常利益	3,512	△ 1,453
特別利益	1	26
特別損失	5	29
税金等調整前四半期純利益	3,507	△ 1,455
法人税、住民税及び事業税	1,200	1,011
法人税等調整額	69	△ 75
四半期純利益	2,238	△ 2,391

連結キャッシュ・フロー計算書

(単位：百万円)

科目	平成21年度 第2四半期累計期間	平成20年度 第2四半期累計期間
	自平成21年4月1日 至平成21年9月30日	自平成20年4月1日 至平成20年9月30日
5 営業活動による キャッシュ・フロー	10,253	6,460
投資活動による キャッシュ・フロー	△ 256	△ 352
財務活動による キャッシュ・フロー	△ 933	△ 6,176
現金及び現金同等物の 増加額	9,062	△ 69
現金及び現金同等物の 期首残高	2,957	4,628
現金及び現金同等物の 第2四半期末残高	12,019	4,559

- 1** 貸借取引貸付金および信託銀行貸付金の減少に伴う減少
- 2** 資金調達金利の低下による減少
- 3** 子会社による有価証券評価損の剥落による減少
- 4** 持分法適用関連会社による投資損失の計上
- 5** 有価証券及び投資有価証券の売却及び償還による収入等による流入超

単体貸借対照表

(単位：百万円)

科目	平成21年度 第2四半期末 平成21年9月30日現在	科目	平成21年度 第2四半期末 平成21年9月30日現在
資産の部		負債の部	
流動資産	3,320,870	流動負債	3,510,693
現金・預金	815	コールマネー	1,076,300
コールローン	50,000	短期借入金	773,090
有価証券	1,218,803	コマーシャル・ペーパー	17,500
短期貸付金	446,614	売現先勘定	161,849
貸付有価証券	376,101	貸借取引担保金	27,738
保管有価証券	30,594	貸付有価証券代り金	730,050
寄託有価証券	214,573	預り担保有価証券	384,728
借入有価証券代り金	982,277	借入有価証券	234,436
その他	1,772	貸付有価証券見返	2,104
貸倒引当金	△ 681	その他	102,896
固定資産	306,448	固定負債	8,003
有形固定資産	2,171	長期借入金	4,000
無形固定資産	1,304	繰延税金負債	1,633
投資その他の資産	302,972	繰延税金負債	98
投資有価証券	274,849	再評価に係る繰延税金負債	2,200
その他	28,498	退職給付引当金	53
貸倒引当金	△ 375	役員退職慰労引当金	17
資産合計	3,627,318	負債合計	3,518,697
		純資産の部	
		株主資本	104,406
		資本金	10,000
		資本剰余金	5,181
		利益剰余金	89,728
		自己株式	△ 503
		評価・換算差額等	4,214
		その他有価証券評価差額金	4,071
		土地再評価差額金	143
		純資産合計	108,621
		負債・純資産合計	3,627,318

単体損益計算書

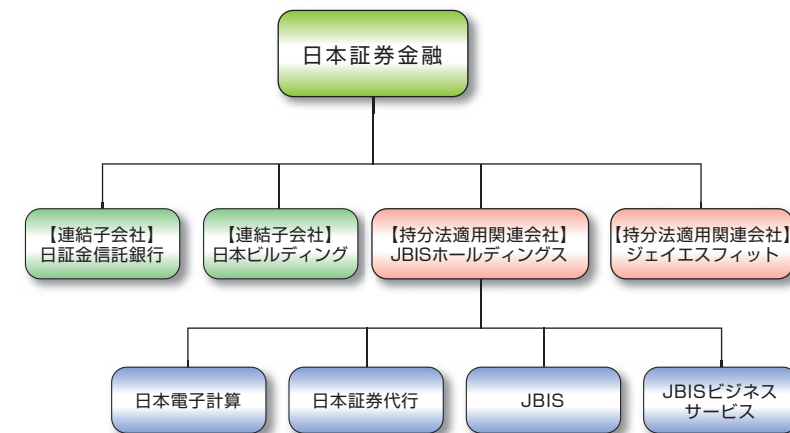
(単位：百万円)

科目	平成21年度 第2四半期 自平成21年4月1日 至平成21年9月30日
営業収益	11,904
貸付金利息	2,230
借入有価証券代り金利息	1,864
有価証券貸付料	4,578
その他	3,231
営業費用	6,003
支払利息	1,846
有価証券借入料	3,666
その他	490
営業総利益	5,901
一般管理費	3,427
営業利益	2,473
営業外収益	309
営業外費用	0
経常利益	2,782
特別利益	213
特別損失	1
税引前四半期純利益	2,994
法人税、住民税及び事業税	1,091
法人税等調整額	50
四半期純利益	1,853

グループ会社の動き

当社の持分法適用関連会社である株式会社JBISホールディングスは、同社グループの事業再編を行い、平成21年4月に日本電子計算株式会社および日本証券代行株式会社の一部業務を株式会社JBISへ承継させました。また、平成21年5月に日本証券代行株式会社の子会社である株式会社JBISビジネスサービス（旧 日本証券共同事務センター株式会社）を子会社といたしました。

これらの事業再編を受け、当社は当期より連結財務諸表の作成に際し、これまでの株式会社JBISホールディングス、日本電子計算株式会社および日本証券代行株式会社の3社の個別財務諸表を取込む取扱いをやめ、株式会社JBISホールディングスの連結財務諸表を取込むことといたしました。また、持分法非適用関連会社であったジェイエスフィット株式会社が持分法適用関連会社となりました。



個人投資家向けIRフェアへの参加

平成21年9月4日(金)～9月5日(土)の2日間、東京ビッグサイトにて開催されました「日経IRフェア2009 STOCK WORLD」に参加いたしました。約50社の企業が出展したほか著名人による講演会などが開催され、会場は13,000人を超える来場者で賑わいました。

当社の会社紹介ブースにも多くの方にご来場いただき、信用取引や貸借取引に関することも含め、さまざまな貴重なご意見を賜ることができました。

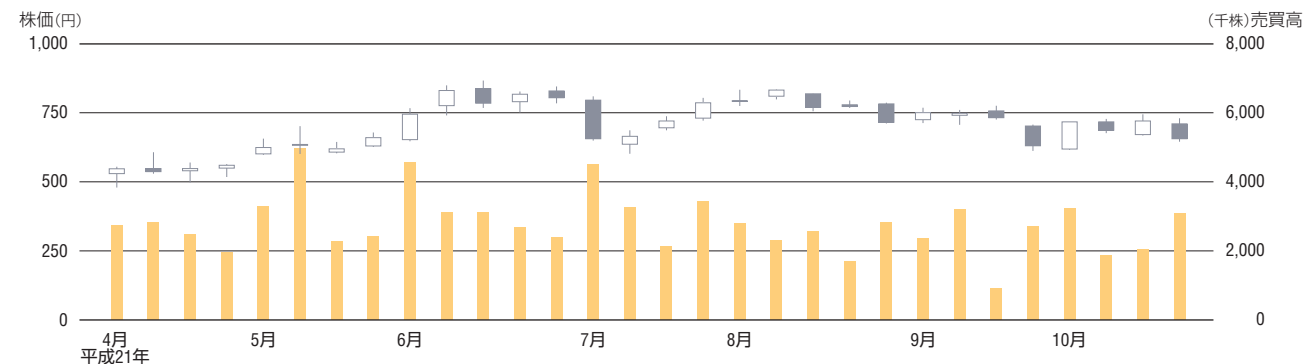
● 格付 (平成21年10月末現在)

	長期 (Long-Term)	短期 (Short-Term)
R&I (格付投資情報センター)	AA-	a-1+ (最上級)
JCR (日本格付研究所)	AA-	J-1+ (最上級)
S&P (Standard&Poor's)	A	A-1

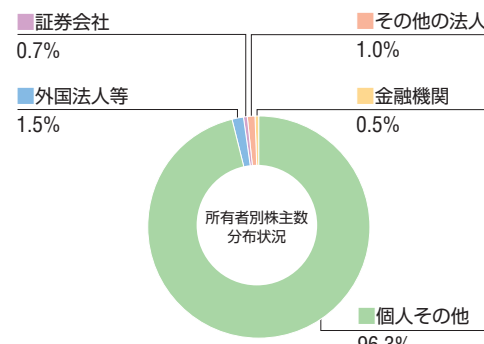
- 発行可能株式総数 200,000千株
- 発行済株式の総数 93,700千株
- 株主数 8,765名
- 大株主

株主名	持株数 (千株)	持株比率 (%)
NORTHERN TRUST GLOBAL SERVICES LTD RE NORWEGIAN CLIENTS ACCOUNT	5,567	5.94
株式会社みずほコーポレート銀行	4,374	4.66
株式会社みずほ銀行	4,193	4.47
日本トラスティ・サービス信託銀行株式会社 (信託口)	4,050	4.32
財団法人資本市場振興財団	3,531	3.76
日本マスタートラスト信託銀行株式会社 (信託口)	3,034	3.23
日本トラスティ・サービス信託銀行株式会社 (信託口4)	2,886	3.08
JP MORGAN CHASE BANK 380055	1,687	1.80
日本証券代行株式会社	1,460	1.55
J.P. MORGAN CLEARING CORP-SEC	1,458	1.55

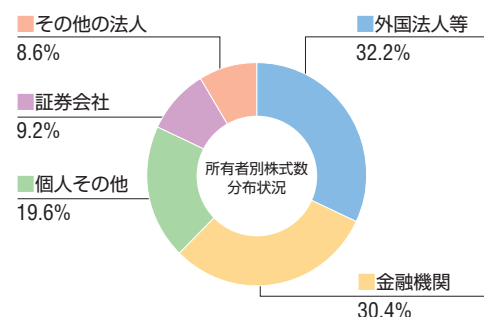
● 株価および売買高の推移 (平成21年4月～10月)



● 所有者別株主数分布状況



● 所有者別株式数分布状況



商号 日本証券金融株式会社
 JAPAN SECURITIES FINANCE CO., LTD.
 証券コード 8511
 設立 昭和2年7月
 創業 昭和25年2月
 資本金 100億円
 主な事業内容 貸借取引貸付、公社債・一般貸付、有価証券貸付業務
 従業員数 234名

本店 東京都中央区日本橋茅場町1-2-10
 札幌支店 札幌市中央区南一条西4-5
 福岡支店 福岡市中央区天神2-14-2

役員一覧 (平成21年9月30日現在)

取締役社長	増 淵 稔	常勤監査役	淡 島 滋	執行役員	高 取 禎 一
取締役副社長	松 田 広 光	常勤監査役※	水 野 潮 夫	執行役員	井 口 雅 夫
専務取締役	橋 本 泰 久	監 査 役※	神 山 敏 夫	執行役員	菅 谷 知 彦
常務取締役	奈 須 野 博			執行役員	石 出 俊 一
常務取締役	朝 倉 洋 明			執行役員	笠 原 一 郎
取 締 役※	今 井 敬 志				
取 締 役※	菅 野 明 志				
取 締 役※	越 田 弘 志				

※印は社外役員

関係会社 (平成21年9月30日現在)

連結子会社

会社名	主要業務
日証金信託銀行株式会社	信託業務、銀行業務
日本ビルディング株式会社	不動産業務

関連会社

会社名	主要業務
株式会社JBISホールディングス	情報サービス事業、証券代行業務等を含むグループ子会社全体の戦略および企画の立案、統括管理業務
日本電子計算株式会社	情報処理サービス業務
日本証券代行株式会社	証券代行業務、証券事務管理業務
株式会社JBIS	コンサルティングサービス
株式会社JBISビジネスサービス	ドキュメントマネジメントサービス、BPO業務
ジェイエスフィット株式会社	情報処理サービス業務