

# 株主通信

## 第104期中間

平成25年4月1日から  
平成25年9月30日まで



株主の皆様には、平素より格別のご高配を賜り厚くお礼申し上げます。

当社第104期第2四半期（平成25年4月1日から平成25年9月30日まで）の決算を終了いたしましたので、業績の概況および決算についてご報告申し上げます。

当期における当社グループの業績は、制度信用取引残高が前年同期に比べ堅調に推移し、貸借取引業務における貸付金利息が増収となったことから、連結営業収益は93億円（前年同期比7.2%増）となり、同経常利益は12億円（同17.3%増）となりました。また、平成25年7月22日の大阪証券金融株式会社（大証金）との合併に伴い、負ののれん発生益を特別利益に計上したことから、同四半期純利益は49億円（同573.3%増）となりました。

当社は、大証金との合併を機に、営業部門の組織改正を行いました。まず融資業務（一般貸付）の担当部門を証券会社向け貸付などのホールセール向けと証券担保ローンなどのリテール（個人・一般事業法人）向けとに分離しました。さらに、大証金が実施していたインターネットを利用した証券担保ローン「コムストックローン」を引継ぎ、リテール向け営業チャンネルを拡充いたしました。また、旧大証金本店は日証金大阪支社として生まれかわり、コムストックローン業務のほか西日本における営業拠点として活動しております。

これからも当社に課せられた大きな社会的責任を強く認識しつつ、引き続き証券市場にとって欠かせない存在となるよう、会社の発展のために役職員一丸となって努力してまいります。

株主の皆様には、今後ともより一層のご理解、ご指導を賜りますようお願い申し上げます。

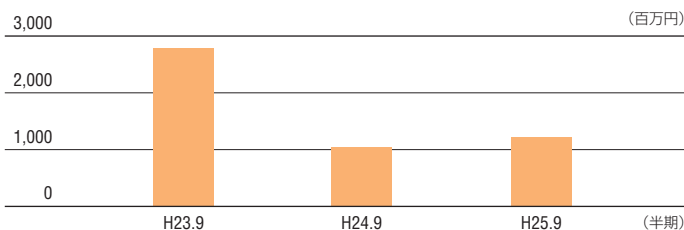
平成25年12月

取締役社長 **小林 英三**

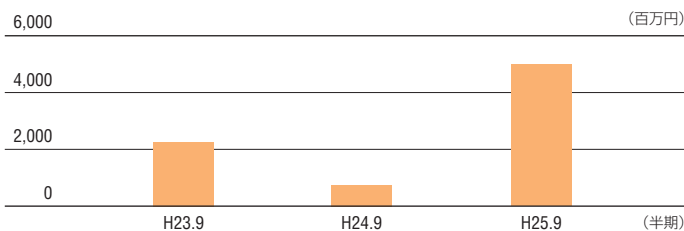
## 連結

	平成23年 9月期	平成24年 9月期	平成25年 9月期
営業収益 (百万円)	11,476	8,682	9,303
経常利益 (百万円)	2,795	1,045	1,226
四半期純利益 (百万円)	2,256	740	4,986
1株当たり四半期純利益 (円)	24.38	7.96	50.59
純資産 (百万円)	116,500	115,706	133,584
1株当たり純資産額 (円)	1,258.68	1,243.67	1,245.07

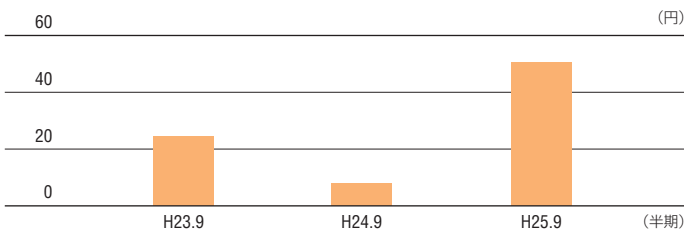
## 経常利益



## 四半期純利益



## 1株当たり四半期純利益



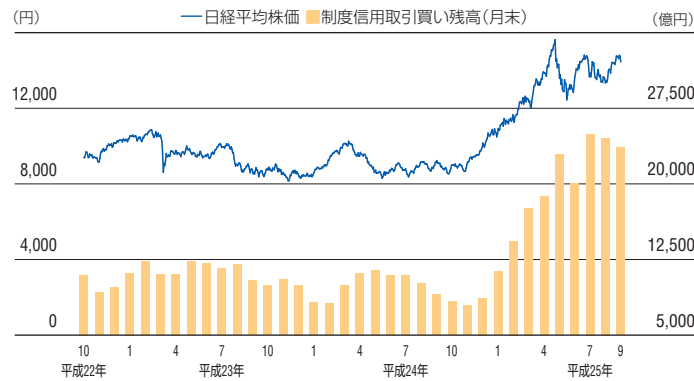
貸借取引業務

貸借取引融資残高の増加により増収

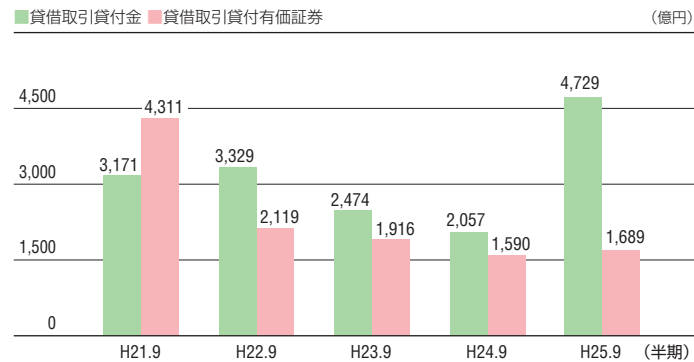
当社の主力業務である貸借取引業務は、制度信用取引残高が前年同期に比べ堅調に推移し、貸借取引貸付金（平均残高）が4,729億円と前年同期比2,672億円増加したことから、貸付金利息が大幅な増収となりました。一方、貸付有価証券（平均残高）は1,689億円

と前年同期並みとなり、貸付料は前年同期とほぼ同水準となりました。この結果、当業務の営業収益は4,196百万円（前年同期比32.9%増）となりました。

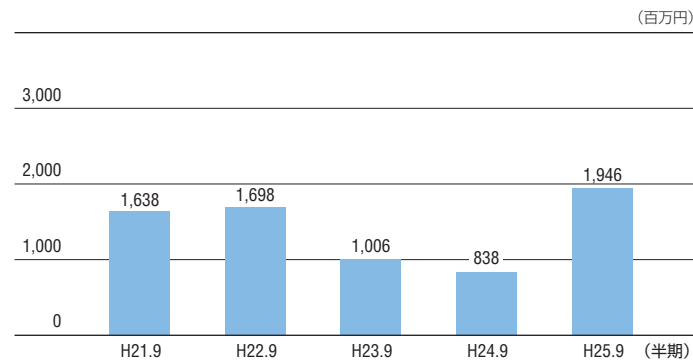
過去3年間の日経平均株価と制度信用取引買い残高の推移



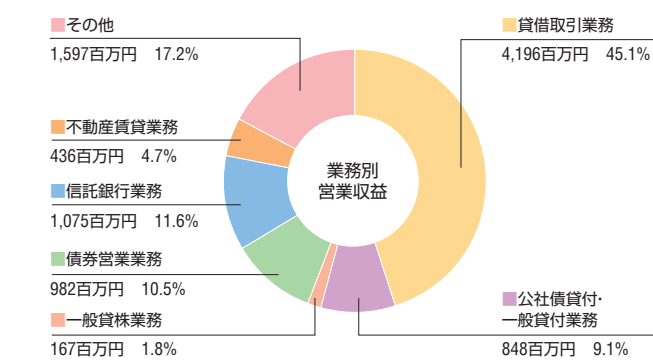
過去5年間の貸借取引貸付金・貸付有価証券平均残高推移



過去5年間の貸借取引貸付金利息推移



当第2四半期の業務別営業収益



その他の業務

公社債貸付・一般貸付業務 (営業収益848百万円、前年同期比119.4%増)

金融商品取引業者に対する貸付の利用が増えたほか、大証金との合併により個人・一般事業法人に対する貸付残高が増加したことから増収となりました。

一般貸付業務 (営業収益167百万円、同39.5%増)

長期物の利用の増加から増収となりました。

債券営業業務 (営業収益982百万円、同12.7%増)

SC取引（貸借対象債券を特定する取引）の借入需要の高まりから増収となりました。

信託銀行業務 (営業収益1,075百万円、同1.1%増)

貸付金利息が減収となったものの、信託報酬および保有有価証券の利息収入が増収となったことから前年同期と同水準となりました。

その他 (営業収益1,597百万円、同40.3%減)

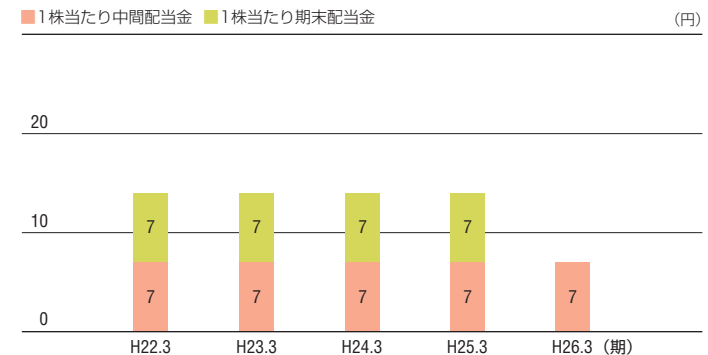
保有国債の利息収入および売却益が減少したことから減収となりました。

配当金

当社は、株主の皆様への長期安定的な利益還元を経営の重要な課題として位置づけており、金融機関として必要な自己資本や内部留保の充実を勧奨したうえで、業績を加味しながら配当を行うことを基本方針としております。

第104期の中間配当金につきましては、1株当たり7円といたしました。

配当金



## 株式の状況

● Stock Information

●発行可能株式総数	200,000千株
●発行済株式の総数	107,307千株
●株主数	15,858名
●大株主	

株主名	持株数 (千株)	持株比率 (%)
日本トラスティ・サービス信託銀行株式会社 (信託口)	7,533	7.02
NORTHERN TRUST GLOBAL SERVICES LIMITED RE NORWEGIAN CLIENTS ACCOUNT	5,575	5.20
株式会社みずほ銀行	5,221	4.87
NORTHERN TRUST CO. (AVFC) SUB A/C BRITISH CLIENTS	5,015	4.67
公益財団法人資本市場振興財団	4,610	4.30
RBC ISB A/C DUB NON RESIDENT/ DOMESTIC RATE	3,923	3.66
日本トラスティ・サービス信託銀行株式会社 (信託口4)	2,885	2.69
日本マスタートラスト信託銀行株式会社 (信託口)	2,593	2.42
STATE STREET BANK AND TRUST COMPANY	2,366	2.21
MSIP CLIENT SECURITIES	2,002	1.87

## 会社概要

● Corporate Profile

商号	日本証券金融株式会社 JAPAN SECURITIES FINANCE CO.,LTD.
証券コード	8511
設立	昭和2年7月
創業	昭和25年2月
資本金	100億円
主な事業内容	貸借取引貸付、一般貸付、有価証券貸付
従業員数	265名
本店	東京都中央区日本橋茅場町1-2-10

## 役員一覧 (平成25年9月30日現在)

取締役会長	増  洵	稔	常勤監査役※	水  野	潮
取締役副会長	堀  田	隆  夫	常勤監査役	井  口	雅  夫
取締役社長	小  林	英  三	常勤監査役	源  太	忠  彦
専務取締役	朝  倉	洋	監査役※	神  山	敏  夫
常務取締役	小  田	康  史	上席執行役員	菅  谷	知  由
常務取締役	織  立	敏  博	上席執行役員	笠  原	一  郎
常務取締役	石  出	俊  彦	上席執行役員	田  中	豊
取締役※	今  井	敬	執行役員	福  島	賢  二
取締役※	菅  野	明	執行役員	前  田	和  宏
取締役※	越  田	弘  志	執行役員	平  間	靖  浩

※印は社外役員

連結貸借対照表

(単位：百万円)

科目	平成25年度 第2四半期末	平成24年度 第2四半期末
	平成25年9月30日現在	平成24年9月30日現在
資産の部		
流動資産	2,782,906	2,948,396
現金及び預金	40,831	67,762
コールローン	10,000	—
1 有価証券	592,230	1,511,818
2 短期貸付金	816,816	398,482
3 借入有価証券代り金	1,320,046	967,917
その他	3,420	3,157
貸倒引当金	△ 438	△ 741
固定資産	1,214,863	915,857
有形固定資産	7,185	6,523
無形固定資産	907	916
投資その他の資産	1,206,770	908,417
投資有価証券	1,205,875	907,894
その他	4,344	1,521
貸倒引当金	△ 3,450	△ 997
資産合計	3,997,769	3,864,254

連結キャッシュ・フロー計算書

(単位：百万円)

科目	平成25年度 第2四半期累計期間	平成24年度 第2四半期累計期間
	自平成25年4月1日 至平成25年9月30日	自平成24年4月1日 至平成24年9月30日
営業活動による キャッシュ・フロー	△ 90,771	54,225
投資活動による キャッシュ・フロー	△ 518	△ 915
財務活動による キャッシュ・フロー	△ 690	△ 655
現金及び現金同等物の 増加額(△は減少)	△ 91,980	52,654
現金及び現金同等物の 期首残高	114,258	10,110
合併に伴う現金及び 現金同等物の増加額	8,556	—
現金及び現金同等物の 四半期末残高	30,834	62,764

(単位：百万円)

科目	平成25年度 第2四半期末	平成24年度 第2四半期末
	平成25年9月30日現在	平成24年9月30日現在
負債の部		
流動負債	3,853,823	3,736,680
コールマネー	1,456,800	1,418,200
4 短期借入金	618,910	1,383,810
コマースナル・ペーパー	287,000	49,000
3 貸付有価証券代り金	1,408,222	859,394
その他	82,891	26,275
固定負債	10,362	11,866
負債合計	3,864,185	3,748,547
純資産の部		
株主資本	127,134	111,068
資本金	10,000	10,000
5 資本剰余金	16,026	5,181
利益剰余金	101,122	96,401
自己株式	△ 13	△ 515
その他の包括利益累計額	6,449	4,638
その他有価証券評価差額金	6,643	4,482
繰延ヘッジ損益	△ 350	—
土地再評価差額金	155	155
純資産合計	133,584	115,706
負債・純資産合計	3,997,769	3,864,254

- 1 国債の保有を減らしたことにより減少
- 2 貸借取引貸付金の増加
- 3 現金担保付債券貸借取引に伴う差入担保金・受入担保金の増加
- 4 資金調達の減少
- 5 大阪証券金融株式会社との合併に伴う新株式発行により増加

※ これまで貸借取引業務や有価証券貸付業務にかかる有価証券の勘定科目として、流動資産に「貸付有価証券」「保管有価証券」「寄託有価証券」を、また流動負債に「預り担保有価証券」「借入有価証券」「貸付有価証券見返」を連結貸借対照表に計上しておりましたが、会計方針の変更により、当第2四半期連結会計期間より計上しないことといたしました。  
これらは、貸借取引や有価証券貸付取引における有価証券の勘定科目であり、資産に計上された金額の合計額と負債に計上された金額の合計額は対当しております。

連結損益計算書

(単位：百万円)

科目	平成25年度 第2四半期累計期間	平成24年度 第2四半期累計期間
	自平成25年4月1日 至平成25年9月30日	自平成24年4月1日 至平成24年9月30日
営業収益	9,303	8,682
1 貸付金利息	2,744	1,485
借入有価証券代り金利息	981	888
有価証券貸付料	2,356	2,335
2 その他の営業収益	3,221	3,973
営業費用	4,150	4,190
支払利息	1,882	2,064
コマースナル・ペーパー利息	118	15
有価証券借入料	1,696	1,796
その他の営業費用	453	313
営業総利益	5,153	4,492
一般管理費	4,184	3,624
営業利益	968	867
営業外収益	259	208
営業外費用	2	30
経常利益	1,226	1,045
特別利益	4,409	136
3 負ののれん発生益	4,409	—
特別損失	62	126
税金等調整前四半期純利益	5,573	1,055
法人税、住民税及び事業税	139	239
法人税等調整額	447	75
少数株主損益調整前四半期純利益	4,986	740
四半期純利益	4,986	740

連結包括利益計算書

(単位：百万円)

科目	平成25年度 第2四半期累計期間	平成24年度 第2四半期累計期間
	自平成25年4月1日 至平成25年9月30日	自平成24年4月1日 至平成24年9月30日
少数株主損益調整前四半期純利益	4,986	740
その他の包括利益		
その他有価証券評価差額金	△ 1,186	27
繰延ヘッジ損益	513	—
土地再評価差額金	—	—
持分法適用会社に対する持分相当額	△ 15	△ 45
その他の包括利益合計	△ 688	△ 18
四半期包括利益	4,298	722
(内訳)		
親会社株主に係る四半期包括利益	4,298	722
少数株主に係る四半期包括利益	—	—

- 1 貸借取引貸付金の増加により増加
- 2 国債の利息収入・売却益の減少により減少
- 3 大阪証券金融株式会社との合併に伴い負ののれん発生益を計上

単体貸借対照表

(単位：百万円)

科 目	平成25年度 第2四半期末 平成25年9月30日現在
資産の部	
流動資産	2,580,559
固定資産	741,875
資産合計	3,322,434

(単位：百万円)

科 目	平成25年度 第2四半期末 平成25年9月30日現在
負債の部	
流動負債	3,187,768
固定負債	8,469
負債合計	3,196,238
純資産の部	
純資産合計	126,196
負債純資産合計	3,322,434

単体損益計算書

(単位：百万円)

科 目	平成25年度 第2四半期累計期間 自平成25年4月1日 至平成25年9月30日
営業収益	7,809
貸付金利息	2,576
借入有価証券代り金利息	980
受取手数料	354
有価証券貸付料	2,356
その他	1,541
営業費用	3,550
支払利息	1,347
コマーシャル・ペーパー利息	118
支払手数料	379
有価証券借入料	1,696
その他	8
営業総利益	4,258
一般管理費	3,330
営業利益	927
営業外収益	264
営業外費用	0
経常利益	1,191
特別利益	4,409
負ののれん発生益	4,409
特別損失	59
税引前四半期純利益	5,541
法人税、住民税及び事業税	45
法人税等調整額	413
四半期純利益	5,082

## 株式についてのご案内

事業年度	4月1日から翌年3月31日まで
定時株主総会	6月
定時株主総会基準日	3月31日
剰余金の配当基準日	期末配当 3月31日 中間配当 9月30日
単元株式数	100株
株主名簿管理人	東京都中央区日本橋茅場町一丁目2番4号 日本証券代行株式会社
同事務取扱場所	東京都中央区日本橋茅場町一丁目2番4号 日本証券代行株式会社 本店
(郵便物送付先) (お問合わせ先)	〒168-8620 東京都杉並区和泉二丁目8番4号 日本証券代行株式会社 代理人部 ☎ 0120-707-843
同取次窓口	日本証券代行株式会社の支店および 三井住友信託銀行株式会社の本支店 (「コンサルティングオフィス」「コンサルプラザ」 「i-Station」を除く)
特別口座の口座管理機関	日本証券代行株式会社 照会先 : 同社代理人部 ☎ 0120-707-843

### ※(旧)大阪証券金融株式会社に係る特別口座の管理機関について

当社と大阪証券金融株式会社の合併の効力発生日の前日である2013年7月21日において、大阪証券金融株式会社の株式を特別口座でご所有の株主様につきましては、三菱UFJ信託銀行株式会社が特別口座の口座管理機関となっています。

ご不明な点は以下の照会先までお問合せください。

三菱UFJ信託銀行株式会社 大阪証券代行部 ☎ 0120-094-777

**公 告 方 法** 当社ホームページ (<http://www.jsf.co.jp>) に電子公告により掲載します。なお、電子公告をすることができない場合は、日本経済新聞に掲載します。

## 住所などの届出事項の変更手続について

- 住所などの届出事項の変更手続につきましては、口座を開設されている口座管理機関(証券会社等)で承ることとなっております。口座を開設されている証券会社等にお問合せください。
- 特別口座に記録された株式に関する各種手続につきましては、上記特別口座の口座管理機関にお問合せください。

※「特別口座」とは、株券電子化が実施されるまでに証券会社を通じて株券を「ほぶり(証券保管振替機構)」に預けていなかった株主の皆様のご権利を確保するために開設された口座のことです。



JAPAN SECURITIES FINANCE CO.,LTD.

日本証券金融株式会社

〒103-0025 東京都中央区日本橋茅場町1-2-10

TEL:03-3666-3184 FAX:03-3666-1403

